



**Guida alla compilazione
e all'invio (upload) online
della richiesta benefici
per l'a.a. 2017/18
dell'ERSU di Palermo**



A cura dell'URP dell'ERSU di Palermo

Viale delle Scienze ed. 1, piano ammezzato – 90128 Palermo

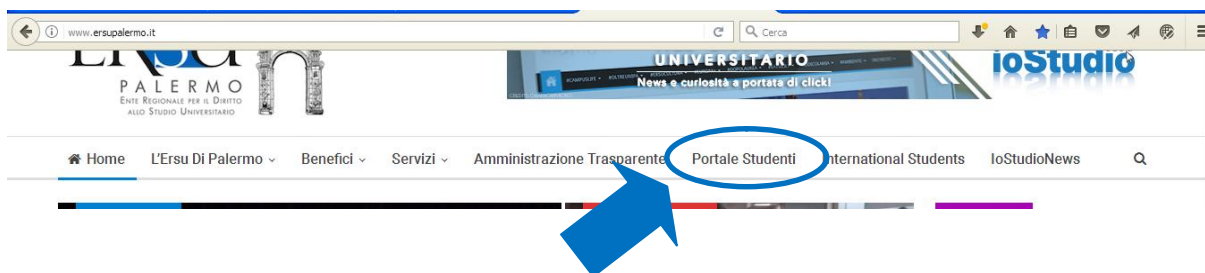
Tel. 091.654 6050/6 – 091.238 60395

e-mail urp@ersupalermo.gov.it website www.ersupalermo.gov.it

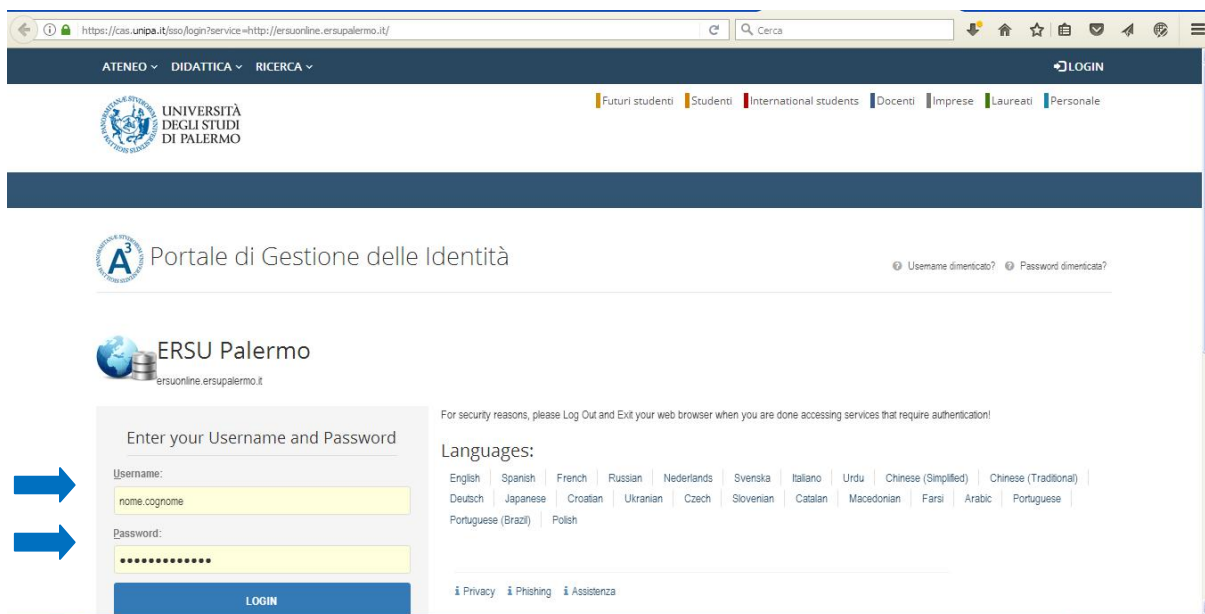
Sommario

• OPERAZIONI PRELIMINARI	
○ Portale studenti	pag. 3
○ Pagina personale servizi ERSU	pag. 4
• COMPILAZIONE ONLINE DELLA RICHIESTA BENEFICI	
○ Pagina di “Benvenuto”	pag. 5
○ Requisito economico-patrimoniale	pag. 6
○ Riepilogo situazione economico-patrimoniale	pag. 13
○ Requisiti benefici riservati	pag. 15
○ Carriera universitaria	pag. 17
○ Eventuali condizioni particolari	pag. 21
○ Requisito di merito	pag. 22
○ Richiesta benefici	pag. 24
○ Modalità di pagamento	pag. 25
○ Altre dichiarazioni	pag. 26
○ Controllo dati inseriti	pag. 27
○ Operazioni conclusive	pag. 28
• INVIO ONLINE DELLA RICHIESTA BENEFICI	
○ Operazioni preliminari	pag. 29
○ Caricamento (upload) dei documenti	Pag. 30
○ Operazioni conclusive	pag. 31
• ANNULLAMENTO PRATICA	pag. 32

OPERAZIONI PRELIMINARI | Portale studenti



Accedere al portale studenti dal sito istituzionale dell'ERSU Palermo www.ersupalermo.gov.it (registrarsi al primo accesso)



Inserire le credenziali (username e password) rilasciate dall'UNIPA

OPERAZIONI PRELIMINARI | Pagina personale servizi ERSU

Regione Siciliana
ERSU PALERMO
Ente Regionale per il
Diritto allo Studio Universitario

Sezione Servizi OnLine

Benvenuto [nome] Esci

[RICHIESTA BORSA DI STUDIO E SERVIZI
A.A. 2017/18](#)

[Inserisci Foto](#)

[Rinnova Servizio ristorazione](#)

PORTALE STUDENTI UNIVERSITA'

[Vai al Portale](#)
[Visualizza Dati Personali](#)
[Modifica Dati Personali](#)
[Modifica Indirizzo Email](#)
[Modifica Password](#)

Le tue richieste all'ERSU

Concorsi attuali | Anni precedenti | Pagamenti | Certificazioni

Accedere all'applicazione online per la compilazione della domanda di borsa di studio **cliccando** sul link attivo disponibile nella Homepage della pagina personale dei servizi online dell'ERSU.

COMPILAZIONE ONLINE DELLA RICHIESTA BENEFICI | Pagina di “Benvenuto”

Regione Siciliana
ERSU PALERMO
Ente Regionale per il Diritto allo Studio Universitario

Sezione Servizi OnLine

Utente: [redacted] Causella & numero: [redacted] Miniservizi: ISEE/ISPEU/FAO

"CONCORSO PER L'ATTRIBUZIONE DI BORSE DI STUDIO E SERVIZI PER IL DIRITTO ALLO STUDIO UNIVERSITARIO A.A. 2017/18"

Per richiedere le borse di studio e/o il posto letto è necessario:

- leggere attentamente il Bando di Concorso scaricabile in [PDF](#) [qui](#)
- possedere l'Attestazione ISEE in corso di validità ([chiarimenti](#) [qui](#))
Attenzione: non sono valide le attestazioni di anni precedenti.
- Gli studenti stranieri/italiani con nucleo familiare residente all'estero (redditi prodotti all'estero) dovranno possedere il "Calcolo ISEEU/ISPEU parificato" ([chiarimenti](#) [qui](#))
- per gli studenti iscritti (o che intendono iscriversi) ad anni successivi al primo, consultare copia aggiornata del piano di studi (solo per gli studenti UNIPA, [cliccare](#) [qui](#) per visualizzare il piano di studi): **saranno considerati validi i crediti conseguiti o convalidati (esami, tirocini, attività formative) solo se registrati sul piano di studi con data non successiva al 10 agosto 2017;**
- avere una copia di un documento di identità in corso di validità;
- completare le voci richieste durante la compilazione on-line dei moduli;
- stampare e firmare la richiesta di partecipazione ai benefici (autocertificazione);
- caricare (upload) in unico file formato PDF e della dimensione massima di 2 Megabyte, l'autocertificazione stampata e firmata, la copia del documento d'identità in corso di validità e l'eventuale documentazione prevista dal bando.

RICORDA CHE

La procedura per la compilazione on-line della richiesta di benefici sarà disponibile fino al 11 SETTEMBRE 2017 ore 14 (ora italiana)
La procedura per il caricamento on-line (upload) della richiesta benefici sarà disponibile fino al 14 SETTEMBRE 2017 ore 14 (ora italiana)

IMPORTANTE
I dati anagrafici di tutti i richiedenti (compresi quelli relativi a studenti appartenenti ad altre istituzioni universitarie, Accademia di Belle Arti e Conservatorio), SONO GESTITI DALL'UNIVERSITA' DI PALERMO. Pertanto tutte le eventuali modifiche vanno inserite nel [Portale Studenti](#).

Indietro Home **Procedi**

Per chiarimenti ed informazioni contatta l'[Ufficio Concorso e benefici](#).
Se hai riscontrato problemi **Tecnici** [clicca qui](#)

Leggere attentamente il Bando, le **scadenze** e tutte le indicazioni contenute nella pagina di “Benvenuto”.

In particolare:

- gli studenti con nucleo familiare residente in Italia, **dovranno essere in possesso dell'Attestazione ISEE per le prestazioni per il diritto allo studio universitario, in corso di validità (chi si avvale dell'attestazione ISEE con rilevate omissioni/difformità dovrà allegare alla domanda di borsa di studio, a pena esclusione dal concorso, idonea documentazione, rilasciata dall'intermediario - Banca, Poste Italiane, altro - che ha comunicato i rapporti finanziari all'Agenzia delle Entrate, per comprovare la completezza e veridicità dei dati indicati nella dichiarazione);**
- gli studenti con nucleo familiare residente all'estero, **dovranno essere in possesso del Calcolo dell'ISEEU/ISPEU parificato e/o della documentazione relativa alla composizione del nucleo familiare e alla situazione economico-patrimoniale rilasciata dalle Autorità competenti del Paese, tradotta in italiano e legalizzata, se prevista.**

Cliccare su “Procedi” per andare avanti

COMPILAZIONE ONLINE DELLA RICHIESTA BENEFICI | Requisito economico-patrimoniale

Pratica N. 187578

REQUISITO ECONOMICO-PATRIMONIALE

In questa pagina si dovranno riportare gli estremi della Dichiarazione Sostitutiva Unica (DSU)
I campi contrassegnati dal simbolo "*" sono obbligatori.

Le condizioni economiche e patrimoniali dello studente sono individuate, rispettivamente, sulla base dell'Indicatore della Situazione Economica Equivalente (ISEE) e dell'Indicatore della Situazione Patrimoniale Equivalente (ISPE) ai sensi del Regolamento sulle modalità di determinazione del nuovo ISEE di cui al DPCM 5 dicembre 2013 con specifico riferimento alle prestazioni per il diritto allo studio universitario. Sono esclusi dai benefici previsti dal presente Bando gli studenti per i quali i valori ISEE e/o ISPE superino i seguenti limiti:
ISEE - Indicatore della Situazione Economica Equivalente € 23.000,00
ISPE - Indicatore della Situazione Patrimoniale Equivalente € 50.000,00

Straniero No Si Nucleo familiare residente in Italia (redditi prodotti in Italia) No Si

Calcolo ISEEU/ISPEU parificato per studenti stranieri/italiani con nucleo familiare residente all'estero
 Calcolo ISEEU/ISPEU parificato non disponibile per studenti stranieri o italiani con nucleo familiare residente all'estero
 Attestazione ISEE per dottorato di ricerca
 Attestazione ISEE non disponibile per dottorato di ricerca
 Attestazione ISEE per le prestazioni per il diritto allo studio universitario
 Attestazione ISEE non disponibile per le prestazioni per il diritto allo studio universitario

Estremi DSU

Indietro Home Continua

Per chiarimenti ed informazioni contatta [l'Ufficio Concorsi e benefici](#)
Se hai riscontrato problemi **Tecnici** [clicca qui](#)

Ai fini della valutazione della condizione economico-patrimoniale, **indicare** se si è cittadini stranieri e se il nucleo familiare risiede in Italia (redditi prodotti in Italia)

Selezionare la specifica condizione posseduta relativa all'Attestazione ISEE

1° caso Studenti stranieri o italiani con nucleo familiare non residente in Italia (redditi prodotti all'estero) in possesso del **Calcolo ISEEU/ISPEU parificato**:

Straniero No Si Nucleo familiare residente in Italia (redditi prodotti in Italia) No Si

Calcolo ISEEU/ISPEU parificato per studenti stranieri/italiani con nucleo familiare residente all'estero
 Calcolo ISEEU/ISPEU parificato non disponibile per studenti stranieri o italiani con nucleo familiare residente all'estero

Codice Fiscale Dichiarante* **<1**

Nota importante per gli studenti stranieri o italiani con nucleo familiare residente all'estero

Lo studente straniero è tenuto a presentare il calcolo dell'ISEEU/ISPEU parificato (rivolgersi ai CAF per la determinazione). In base alla nazione in cui sono prodotti i redditi ed è disponibile il patrimonio della famiglia d'origine, è necessario allegare, altresì, alla richiesta di Borsa di studio, la documentazione rilasciata dalle competenti Autorità del Paese, tradotta in italiano e legalizzata, se prevista. Lo studente straniero è sempre obbligato a dichiarare anche i redditi e il patrimonio eventualmente posseduti in Italia dal proprio nucleo familiare. Lo studente straniero residente in Italia, senza redditi e patrimonio all'estero, essendo equiparato agli studenti italiani, dovrà essere in possesso dell'Attestazione ISEE per le prestazioni per il diritto allo studio universitario.

Attestazione ISEE per dottorato di ricerca
 Attestazione ISEE non disponibile per dottorato di ricerca
 Attestazione ISEE per le prestazioni per il diritto allo studio universitario
 Attestazione ISEE non disponibile per le prestazioni per il diritto allo studio universitario

Estremi DSU

4 >

Per chiarimenti ed informazioni contatta [l'Ufficio Concorsi e benefici](#)
Se hai riscontrato problemi **Tecnici** [clicca qui](#)

ISEEU e ISPEU

Valore dell'ISEEU **<5**
Valore dell'ISPEU

6 >

Per chiarimenti ed informazioni contatta [l'Ufficio Concorsi e benefici](#)
Se hai riscontrato problemi **Tecnici** [clicca qui](#)

1. **indicare** il Codice Fiscale del dichiarante;
2. **leggere** la “Nota importante...”;
3. **Ricordarsi di allegare** alla domanda di borsa di studio il **Calcolo dell'ISEEU/ISPEU parificato** (rivolgersi ai CAF per la determinazione) e la documentazione rilasciata dall'Autorità del Paese, tradotta in italiano e legalizzata, se prevista;
4. **Premere** il pulsante “Continua” per andare avanti;
5. Inserire nella pagina successiva i valori ISEEU e ISPEU riportati nel calcolo ISEEU parificato
6. **Premere** il pulsante “Continua” per andare avanti.

2° caso Studenti stranieri o italiani con nucleo familiare residente all'estero (redditi prodotti all'estero) privi del Calcolo dell'ISEEU/ISPEU parificato:

Straniero No Si Nucleo familiare residente in Italia (redditi prodotti in Italia) No Si

Calcolo ISEE/ISPEU parificato per studenti stranieri/italiani con nucleo familiare residente all'estero

Calcolo ISEE/ISPEU parificato **non disponibile** per studenti stranieri o italiani con nucleo familiare residente all'estero

Codice Fiscale Dichiarante* **<1**

Nota importante per gli studenti stranieri o italiani con nucleo familiare residente all'estero

Lo studente straniero, in base alla nazione in cui sono prodotti i redditi ed è disponibile il patrimonio della famiglia d'origine, non in possesso dell'ISEEU/ISPEU parificato, dovrà **allegare alla richiesta di Borsa di studio, la documentazione rilasciata dalle competenti Autorità del Paese, tradotta in italiano e legalizzata, se prevista.** Lo studente straniero è sempre obbligato a dichiarare anche i redditi e il patrimonio eventualmente posseduti in Italia dal proprio nucleo familiare. Lo studente straniero residente in Italia, senza redditi e patrimonio all'estero, essendo equiparato agli studenti italiani, dovrà essere in possesso dell'Attestazione ISEE per le prestazioni per il diritto allo studio universitario.

Attestazione ISEE per dottorato di ricerca

Attestazione ISEE **non disponibile** per dottorato di ricerca

Attestazione ISEE per le prestazioni per il diritto allo studio universitario

Attestazione ISEE **non disponibile** per le prestazioni per il diritto allo studio universitario

Estremi DSU

4 >

Per chiarimenti ed informazioni contatta [l'Ufficio Concorsi e benefici](#)
Se hai riscontrato problemi **Tecnici** [clicca qui](#)

1. **indicare** il Codice Fiscale del dichiarante;
2. **leggere** la “Nota importante...”;
3. **Ricordarsi di allegare** alla domanda di borsa di studio la documentazione rilasciata dall’Autorità del Paese, tradotta in italiano e legalizzata, se prevista (l’Ente procederà d’ufficio al calcolo dell’ISEEU/ISPEU parificato);
4. **Premere** il pulsante “Continua” per andare avanti.

3° caso Attestazione ISEE per dottorato di ricerca (eventuale nucleo familiare “ristretto”):

Calcolo ISEEU/ISPEU parificato per studenti stranieri/italiani con nucleo familiare residente all'estero

Calcolo ISEEU/ISPEU parificato non disponibile per studenti stranieri o italiani con nucleo familiare residente all'estero

Attestazione ISEE per dottorato di ricerca

Attestazione ISEE non disponibile per dottorato di ricerca

Attestazione ISEE per le prestazioni per il diritto allo studio universitario

Attestazione ISEE non disponibile per le prestazioni per il diritto allo studio universitario

Estremi DSU

Attenzione: Rilevata dalla banca dati INPS la seguente DSU completa e attestata. Per **confermare**, premere il pulsante "Continua"; per **modificare** i dati basta sovrascrivere i campi precompilati. Se non sei in possesso di Attestazione ISEE, seleziona l'opzione "Attestazione ISEE non disponibile" ed inserisci il protocollo mittente

Protocollo DSU* INPS - ISEE - 2017 - [] - 00 <1

Codice Fiscale Dichiarante []

Indietro Home 2> **Continua**

Per chiarimenti ed informazioni contatta [l'Ufficio Concorsi e benefici](#)
Se hai riscontrato problemi **Tecnici** [clicca qui](#)

1. l'applicazione online, collegata con la banca dati INPS, propone l'ultima DSU completa ed attestata. Per **confermarla**, cliccare su "Continua"; per **modificarla** ed **inserirne** un'altra, sovrascrivere i campi precompilati **Protocollo DSU e Codice Fiscale Dichiarante** ;
2. **Premere** il pulsante "Continua" per andare avanti.

ATTENZIONE: l'applicazione online, collegata alla banca dati INPS, rileva le omissioni/difformità annotate nell'Attestazione ISEE. Gli studenti che si avvalgono per la richiesta benefici di attestazioni ISEE recanti l'annotazione delle omissioni o difformità, dovranno allegare, **a pena esclusione dal concorso**, idonea documentazione per comprovare la completezza e veridicità dei dati indicati nella DSU. La documentazione va richiesta esclusivamente dall'utente all'intermediario (Banca, Poste Italiane, ecc.) che ha comunicato i rapporti finanziari all'Agenzia delle Entrate.

4° caso Attestazione ISEE non disponibile per dottorato di ricerca (eventuale nucleo familiare “ristretto”):

Calcolo ISEEU/ISPEU parificato per studenti stranieri/italiani con nucleo familiare residente all'estero

Calcolo ISEEU/ISPEU parificato non disponibile per studenti stranieri o italiani con nucleo familiare residente all'estero

Attestazione ISEE per dottorato di ricerca

Attestazione ISEE non disponibile per dottorato di ricerca

Attestazione ISEE per le prestazioni per il diritto allo studio universitario

Attestazione ISEE non disponibile per le prestazioni per il diritto allo studio universitario

Estremi DSU

Attenzione: l'attestazione ISEE sarà acquisita d'ufficio dalla banca dati INPS solamente se il protocollo mittente è correttamente indicato

Protocollo mittente CAF* <1

Codice Fiscale Dichiarante* <1

Indietro Home 2> **Continua**

Per chiarimenti ed informazioni contatta l'Ufficio Concorsi e benefici
Se hai riscontrato problemi **Tecnici** [clicca qui](#)

1. **Indicare** il Protocollo Mittente rilevabile dalla ricevuta rilasciata dal CAF attestante l'avvenuta presentazione della DSU (**opzione utilizzabile a partire dalle ore 9:00 del 6/9/2017**) e il Codice fiscale del dichiarante (sottoscrittore della DSU);
2. **Premere** il pulsante “Continua” per andare avanti.

5° caso Attestazione ISEE per le prestazioni per il diritto allo studio universitario:

Calcolo ISEEU/ISPEU parificato per studenti stranieri/italiani con nucleo familiare residente all'estero

Calcolo ISEEU/ISPEU parificato non disponibile per studenti stranieri o italiani con nucleo familiare residente all'estero

Attestazione ISEE per dottorato di ricerca

Attestazione ISEE non disponibile per dottorato di ricerca

Attestazione ISEE per le prestazioni per il diritto allo studio universitario

Attestazione ISEE non disponibile per le prestazioni per il diritto allo studio universitario

Estremi DSU

Attenzione: Rilevata dalla banca dati INPS la seguente DSU completa e attestata. Per **confermare**, premere il pulsante "Continua"; per **modificare** i dati basta sovrascrivere i campi precompilati. Se non sei in possesso di Attestazione ISEE, seleziona l'opzione "Attestazione ISEE in fase di rilascio" ed inserisci il protocollo mittente

Protocollo DSU* INPS - ISEE - 2017 - 00000000X - 00 <1

Codice Fiscale Dichiarante* AAABBB00X00X000X

Indietro Home 2> **Continua**

Per chiarimenti ed informazioni contatta l'[Ufficio Concorsi e benefici](#)
Se hai riscontrato problemi **Tecnici** [clicca qui](#)

1. l'applicazione online, collegata con la banca dati INPS, propone l'ultima DSU completa ed attestata. Per **confermarla**, cliccare su "Continua"; per **modificarla** ed **inserirne** un'altra, sovrascrivere i campi precompilati **Protocollo DSU e Codice Fiscale Dichiarante** ;
2. **Premere** il pulsante "Continua" per andare avanti.

ATTENZIONE: *l'applicazione online, collegata alla banca dati INPS, rileva le omissioni/differenze annotate nell'Attestazione ISEE. Gli studenti che si avvalgono per la richiesta benefici di attestazioni ISEE recanti l'annotazione delle omissioni o differenze, dovranno allegare, a pena esclusione dal concorso, idonea documentazione per comprovare la completezza e veridicità dei dati indicati nella DSU. La documentazione va richiesta esclusivamente dall'utente all'intermediario (Banca, Poste Italiane, ecc.) che ha comunicato i rapporti finanziari all'Agenzia delle Entrate.*

6° caso **Attestazione ISEE non disponibile per le prestazioni per il diritto allo studio universitario:**

Calcolo ISEEU/ISPEU parificato per studenti stranieri/italiani con nucleo familiare residente all'estero

Calcolo ISEEU/ISPEU parificato non disponibile per studenti stranieri o italiani con nucleo familiare residente all'estero

Attestazione ISEE per dottorato di ricerca

Attestazione ISEE non disponibile per dottorato di ricerca

Attestazione ISEE per le prestazioni per il diritto allo studio universitario

Attestazione ISEE non disponibile per le prestazioni per il diritto allo studio universitario

Estremi DSU

Attenzione: l'attestazione ISEE sarà acquisita d'ufficio dalla banca dati INPS solamente se il protocollo mittente è correttamente indicato

Protocollo mittente CAF* **<1**

Codice Fiscale Dichiarante*

2 >

Per chiarimenti ed informazioni contatta [l'Ufficio Concorsi e benefici](#)
Se hai riscontrato problemi **Tecnici** [clicca qui](#)

1. **Indicare** il Protocollo Mittente rilevabile dalla ricevuta rilasciata dal CAF attestante l'avvenuta presentazione della DSU (**opzione utilizzabile a partire dalle ore 9:00 del 6/9/2017**) e il Codice fiscale del dichiarante (sottoscrittore della DSU);
2. **Premere** il pulsante "Continua" per andare avanti.

COMPILAZIONE ONLINE DELLA RICHIESTA BENEFICI | Riepilogo

Pratica N. 187591

RIEPILOGO SITUAZIONE ECONOMICO-PATRIMONIALE

In questa pagina sono visualizzati i dati relativi al nucleo familiare e agli indicatori di situazione economica e patrimoniale equivalente acquisiti dalla banca dati INPS, riportati nell'Attestazione ISEE per le prestazioni per il diritto allo studio universitario rilasciata nel 2017.
I campi contrassegnati dal simbolo "*" sono obbligatori.

2 >

Nucleo familiare*
dei genitori altro

--> Scegliere >--

--> Scegliere >--

- Genitori coniugati
- Genitori separati/divorziati
- Genitore non coniugato/convivente
- Orfano di un genitore

1 >

Attenzione:

- Per **nucleo familiare "dei genitori"** il nucleo familiare è composto esclusivamente dalla famiglia di origine (padre,madre) e non da nonni, zii, ecc. Pertanto, lo studente che risiede con soggetti estranei al nucleo familiare convenzionale (ad es. nonni, zii, e/o altro), ma risulta a carico fiscale dei genitori, deve integrare, ai fini ISEE, al proprio stato di famiglia anagrafico anche i genitori e dichiarare i redditi prodotti, nell'anno 2015, dai soggetti con i quali convive, e dai propri genitori. In caso di separazione o divorzio il nucleo familiare dello studente richiedente i benefici è integrato con quello del genitore che percepisce gli assegni di mantenimento dello studente. Nel caso in cui i genitori facciano parte di due diversi nuclei, in assenza di separazione o divorzio, il nucleo familiare dello studente è integrato con quelli di entrambi i genitori.
- Lo **studente autonomo**, il cui nucleo familiare non tiene conto dei componenti la famiglia d'origine, viene riconosciuto se in possesso di entrambi i seguenti requisiti:
 - residenza esterna all'unità abitativa della famiglia di origine, da almeno due anni rispetto alla data di presentazione della domanda, in alloggio non di proprietà di un suo membro;
 - redditi da lavoro dipendente o assimilati fiscalmente dichiarati, da almeno due anni, non inferiori di norma a € 6.500,00 con riferimento ad un nucleo familiare di una sola persona.**In assenza anche di uno solo dei suddetti requisiti, lo studente dovrà indicare nell'attestazione ISEE, anche i redditi percepiti dai componenti della famiglia d'origine.**
- I **dottorandi** hanno la facoltà di dichiarare un nucleo familiare "ristretto" composto da se stesso, coniuge e figli, se presenti (DPCM n. 159/2013).
- Lo **studente coniugato e/o avente figli** e non avente le condizioni per essere considerato "studente autonomo", ai fini dell'accesso alle prestazioni per il diritto allo studio universitario, deve essere comunque "attratto" nel nucleo familiare di origine senza eventuali coniuge e/o figli.

Indietro Home **3 >** **Continua**

Per chiarimenti ed informazioni contatta l'Ufficio Concorsi e benefici

Pratica N. 187591

RIEPILOGO SITUAZIONE ECONOMICO-PATRIMONIALE

In questa pagina sono visualizzati i dati relativi al nucleo familiare e agli indicatori di situazione economica e patrimoniale equivalente acquisiti dalla banca dati INPS, riportati nell'Attestazione ISEE per le prestazioni per il diritto allo studio universitario rilasciata nel 2017.
I campi contrassegnati dal simbolo "*" sono obbligatori.

< 2

Nucleo familiare*
dei genitori altro

--> Scegliere >--

--> Scegliere >--

- Studente coniugato
- Studente non coniugato con figlio
- Studente orfano di entrambi i genitori
- Studente autonomo (vedi art 9)

< 1

Attenzione:

- Per **nucleo familiare "dei genitori"** il nucleo familiare è composto esclusivamente dalla famiglia di origine (padre,madre) e non da nonni, zii, ecc. Pertanto, lo studente che risiede con soggetti estranei al nucleo familiare convenzionale (ad es. nonni, zii, e/o altro), ma risulta a carico fiscale dei genitori, deve integrare, ai fini ISEE, al proprio stato di famiglia anagrafico anche i genitori e dichiarare i redditi prodotti, nell'anno 2015, dai soggetti con i quali convive, e dai propri genitori. In caso di separazione o divorzio il nucleo familiare dello studente richiedente i benefici è integrato con quello del genitore che percepisce gli assegni di mantenimento dello studente. Nel caso in cui i genitori facciano parte di due diversi nuclei, in assenza di separazione o divorzio, il nucleo familiare dello studente è integrato con quelli di entrambi i genitori.
- Lo **studente autonomo**, il cui nucleo familiare non tiene conto dei componenti la famiglia d'origine, viene riconosciuto se in possesso di entrambi i seguenti requisiti:
 - residenza esterna all'unità abitativa della famiglia di origine, da almeno due anni rispetto alla data di presentazione della domanda, in alloggio non di proprietà di un suo membro;
 - redditi da lavoro dipendente o assimilati fiscalmente dichiarati, da almeno due anni, non inferiori di norma a € 6.500,00 con riferimento ad un nucleo familiare di una sola persona.**In assenza anche di uno solo dei suddetti requisiti, lo studente dovrà indicare nell'attestazione ISEE, anche i redditi percepiti dai componenti della famiglia d'origine.**
- I **dottorandi** hanno la facoltà di dichiarare un nucleo familiare "ristretto" composto da se stesso, coniuge e figli, se presenti (DPCM n. 159/2013).
- Lo **studente coniugato e/o avente figli** e non avente le condizioni per essere considerato "studente autonomo", ai fini dell'accesso alle prestazioni per il diritto allo studio universitario, deve essere comunque "attratto" nel nucleo familiare di origine senza eventuali coniuge e/o figli.

Indietro Home **3 >** **Continua**

Per chiarimenti ed informazioni contatta l'Ufficio Concorsi e benefici

1. **Leggere** le note;
2. **Selezionare** il tipo di nucleo familiare;
3. **Premere** il pulsante "Continua" per andare avanti.

COMPILAZIONE ONLINE DELLA RICHIESTA BENEFICI | Riepilogo

RIEPILOGO SITUAZIONE ECONOMICO-PATRIMONIALE

In queste pagine sono visualizzati i dati relativi al nucleo familiare e agli indicatori di situazione economica e patrimoniale equivalente acquisiti dalle banche dati INPS, riportati nell'Attestazione ISEE per le prestazioni per il diritto allo studio universitario rilasciate nel 2017. I campi contrassegnati dal simbolo "*" sono obbligatori.

Nucleo familiare*

del genitori altro

--> Scegliere >--

Codice Fiscale	Cognome	Nome	Rapporto con dichiarante
[REDACTED]	[REDACTED]	[REDACTED]	D
[REDACTED]	[REDACTED]	[REDACTED]	C
[REDACTED]	[REDACTED]	[REDACTED]	FC
[REDACTED]	[REDACTED]	[REDACTED]	FC

Numero dei componenti familiari (compreso il richiedente)

Attenzione:

- Per nucleo familiare "dei genitori" si intende quello composto esclusivamente dalla famiglia di origine (padre, madre) e non da nonni, zii, ecc. Pertanto, lo studente che risiede con soggetti estranei al nucleo familiare convenzionale (ad es. nonni, zii, e/o altro), ma risulta a carico fiscale dei genitori, deve integrare, ai fini ISEE, al proprio stato di famiglia anagrafico anche i genitori e dichiarare i redditi prodotti, nell'anno 2015, dai soggetti con i quali convive, e dai propri genitori. In caso di separazione o divorzio il nucleo familiare dello studente richiedente i benefici è integrato con quello del genitore che percepisce gli assegni di mantenimento dello studente. Nel caso in cui i genitori facciano parte di due diversi nuclei, in assenza di separazione o divorzio, il nucleo familiare dello studente è integrato con quelli di entrambi i genitori.
- Lo studente autonomo, il cui nucleo familiare non tiene conto dei componenti la famiglia d'origine, viene riconosciuto se in possesso di entrambi i seguenti requisiti:
 - a) residenza esterna all'unità abitativa della famiglia di origine, da almeno due anni rispetto alla data di presentazione della domanda, in alloggio non di proprietà di un suo membro;
 - b) redditi da lavoro dipendente o assimilati fiscalmente dichiarati, da almeno due anni, non inferiori di norma a € 6.500,00 con riferimento ad un nucleo familiare di una sola persona.In assenza anche di uno solo dei suddetti requisiti, lo studente dovrà indicare nell'attestazione ISEE, anche i redditi percepiti dai componenti della famiglia d'origine.
- I dottorandi hanno la facoltà di dichiarare un nucleo familiare "ristretto" composto da se stesso, coniuge e figli, se presenti (DPCM n. 159/2013).
- Lo studente coniugato e/o avente figli e non avente le condizioni per essere considerato "studente autonomo", ai fini dell'accesso alle prestazioni per il diritto allo studio universitario, deve essere comunque "trattato" nel nucleo familiare di origine senza eventuali coniuge e/o figli.

ISEE e ISPE

Valore dell'ISEE

Valore dell'ISP

Scale di equivalenze

Valore calcolato dell'ISPE

2 >

Per chiarimenti ed informazioni contatta [l'Ufficio Conoscenza Benefici](#).
Se hai riscontrato problemi Tecnici [clicca qui](#).

1. l'applicazione acquisisce dalla banca dati INPS la composizione del nucleo familiare, il numero dei componenti e i valori ISEE e ISPE.
2. **Verificare** i dati, **premere** il pulsante "Continua" per confermare e andare avanti.

COMPILAZIONE ONLINE DELLA RICHIESTA BENEFICI | Requisiti benefici riservati

Pratica N. 187592

EVENTUALE POSSESSO REQUISITI PER ACCESSO AI BENEFICI RISERVATI
Indicare una delle seguenti specifiche:

- nessuna condizione particolare
- diversamente abili ai sensi della L. 104/92, art. 3 comma 3 o con invalidità riconosciuta pari o superiore al 66%
- stranieri provenienti da paesi extracomunitari particolarmente poveri o rifugiati politici, aventi diritto alla protezione internazionale
- orfani di vittime del lavoro
- stranieri figli di emigrati siciliani all'estero
- orfani di vittime per motivi di mafia
- vittime dell'usura e/o figli di vittime dell'usura
- residenti nelle isole minori ricadenti nel territorio della Regione Siciliana
- orfani che dimostrino di essere ospiti o essere stati ospiti in una struttura di accoglienza, pubblica o privata

[Indietro](#) [Home](#) [Continua](#)

Per chiarimenti ed informazioni contatta [l'Ufficio Concorsi e benefici](#)
Se hai riscontrato problemi **Tecnici** [clicca qui](#)

1. **Indicare** una delle specifiche proposte.

Attenzione: per far valere la “riserva” è necessario allegare idonea documentazione attestante il possesso del requisito, ad eccezione per i residenti nelle isole minori (dato autocertificabile).

COMPILAZIONE ONLINE DELLA RICHIESTA BENEFICI | Carriera universitaria

Regione Siciliana
ERSU PALERMO
Ente Regionale per il Diritto allo Studio Universitario

Sezione Servizi OnLine

Utente: [redacted] Consulta il Bando • Modulistica • ISEEU-ISPEU • FAQ

Pratica N. [redacted]

CARRIERA UNIVERSITARIA

Dichiaro che nell'anno accademico 2017/18 intendo iscrivermi per la prima volta:

Al primo anno <1

Ad anni successivi al primo

Non intendo iscrivermi perche' laureando

alla seguente istituzione Universitaria --> Scegliere >--

Note importanti

1. è considerato studente **2 >** primo anno se si immatricola dopo una rinuncia agli studi. Lo studente che si iscrive al primo anno ripetente NON viene considerato primo anno.

2. lo studente laureando è colui che con la laurea si iscrive per l'anno accademico successivo. Lo studente che non si laurea entro la sessione straordinaria del 2016/17 e si iscrive per l'anno accademico 2017/18 al primo anno fuori corso, ha diritto a tutti i benefici, comprese le borse riservate. In questo caso, però, gli importi dei benefici degli studenti dei corsi del nuovo ordinamento vengono dimezzati, in quanto coprono solo il primo semestre.

Indietro Home **3 >** **Continua**

Per chiarimenti ed informazioni contatta [l'Ufficio Concorsi e benefici](#)
Se hai riscontrato problemi **Tecnici** [clicca qui](#)

1. **Selezionare** l'anno di corso;
2. **Scegliere** l'istituzione universitaria;
3. **Premere** il pulsante "Continua" per andare avanti.

1° caso Carriera universitaria per coloro i quali intendono iscriversi al primo anno:

Regione Siciliana
ERSU PALERMO
Ente Regionale per il Diritto allo Studio Universitario

Sezione Servizi OnLine

Utente: _____ Consulta il Bando • Modulistica • TSEEU-TSPEU • FAQ

Pratica N. _____

CURRICULUM PRIMO ANNO

Compila i campi riguardanti il tuo curriculum univertario
I campi contrassegnati dal simbolo "*" sono obbligatori

Anno conseguimento diploma scuola superiore*

Voto diploma*

Tipologia di corso* -->Scegliere >--

Scuola*

Corso* -

Sede del corso* Palermo

Rinunce agli studi* NO SI

Immatricolazioni precedenti presso altro Ateneo* NO SI

Titolo universitario gia' conseguito* NO SI

Indietro Home **2 >** **Continua**

Per chiarimenti ed informazioni contatta [l'Ufficio Concorsi e benefici](#)
Se hai riscontrato problemi **Tecnici** [clicca qui](#)

1. **Compilare** i campi obbligatori, **scegliere** le voci che interessano, **selezionare** le risposte corrispondenti (anno conseguimento diploma scuola media superiore, voto di diploma, tipologia di corso di laurea, Scuola/Facoltà, Corso di laurea, sede del corso, eventuali rinunce agli studi, immatricolazioni precedenti, titolo di studio già conseguito);
2. **Premere** il pulsante "Continua" per andare avanti.

2° caso Carriera universitaria per coloro i quali intendono iscriversi ad anni successivi al primo:

Regione Siciliana
ERSU PALERMO
Ente Regionale per il Diritto allo Studio Universitario

Sezione Servizi OnLine

Utente: _____ Consulta il Bando • Modulistica • ISEEU-ISPEU • FAQ

Pratica N. _____

RIEPILOGO DATI CARRIERA UNIVERSITARIA

Compila i campi riguardanti il tuo curriculum universitario
I campi contrassegnati dal simbolo "*" sono obbligatori
Ti informiamo che i dati visualizzati in questa pagina provengono dall'Università di Palermo. Potrai cambiarli ma ti avvertiamo che **NON** saranno registrati dall'Università poiché utilizzati solo ai fini del Concorso ERSU.

Matricola* _____

Anno di immatricolazione Università degli studi di Palermo*

Ordinamento* Nuovo Vecchio

Tipologia di corso* --> Scegliere >--

Scuola*

Corso*

Indirizzo*

Sede del corso* Palermo

Passaggio di corso di laurea* NO SI

Rinunce agli studi* NO SI

Immatricolazioni precedenti presso altro Ateneo* NO SI

Titolo universitario già conseguito* NO SI **<1**

Tipologia titolo conseguito* --> Scegliere >--

Anno conseguimento titolo*

Città conseguimento titolo*

2>

Per chiarimenti ed informazioni contatta [Ufficio Concorsi e benefici](#)
Se hai riscontrato problemi **Tecnici** [clicca qui](#)

1. **Compilare** i campi obbligatori, **scegliere** le voci che interessano, **selezionare** le risposte corrispondenti (dichiarare eventuali passaggi di corso di laurea, rinunce agli studi, immatricolazioni precedenti presso altra istituzione universitaria, titolo universitario già conseguito).
2. **Premere** il pulsante "Continua" per andare avanti.

3° caso Carriera universitaria per coloro i quali non intendono iscriversi perché “laureandi”:

Pratica N. 187594

CARRIERA UNIVERSITARIA

Dichiaro che nell'anno accademico 2017/18 intendo iscrivermi per la prima volta:

Al primo anno
 Ad anni successivi al primo
 Non intendo iscrivermi perche' laureando

Indicare la sessione di laurea presunta* --> Scegliere >-- <2

alla seguente istituzione Universitaria --> Scegliere >--

Autunnale
Straordinaria

Note importanti

1. è considerato studente di primo anno solo chi nel 2017/18 si immatricola per la prima volta o si reimmatricola dopo una rinuncia agli studi. Chi fa passaggio di Ateneo, di facoltà, di corso o si iscrive al primo anno ripetente NON viene considerato studente di primo anno.

2. lo studente laureando è colui che conta di laurearsi entro la sessione straordinaria del 2016/17 e quindi non si iscriverà per l'anno accademico 2017/18. I Vincitori e Idonei di Borsa di Studio e Vincitori di posto letto, non iscritti per l'A.A. Corrente perchè Laureandi, pagano un semestre della retta spettante secondo la fascia di appartenenza. Lo studente che non si laurea entro la sessione straordinaria del 2016/17 e si iscrive per l'anno accademico 2017/18 al primo anno fuori corso, ha diritto a tutti i benefici, comprese le borse riservate. In questo caso, però, gli importi dei benefici degli studenti dei corsi del nuovo ordinamento vengono dimezzati, in quanto coprono solo il primo semestre.

Indietro Home **3 >** Continua

Per chiarimenti ed informazioni contatta l'Ufficio Concorsi e benefici
Se hai riscontrato problemi **Tecnici** [clicca qui](#)

1. **leggere** le “Note importanti”;
2. **Indicare** la sessione di laurea presunta e **scegliere** l’istituzione universitaria frequentata;
3. **Premere** il pulsante “Continua” per andare avanti.

1 >

3 >

Regione Siciliana
ERSU PALERMO
 Ente Regionale per il Diritto allo Studio Universitario

Sezione Servizi OnLine

Utente: Consulta il Banda • Modulistica • ISEEU-ISPEU • FAQ

Pratica N. _____

RIEPILOGO DATI CARRIERA UNIVERSITARIA
 Compila i campi riguardanti il tuo curriculum universitario
 I campi contrassegnati dal simbolo "*" sono obbligatori
 Ti informiamo che i dati visualizzati in questa pagina provengono dall'Università di Palermo. Potrai cambiarli ma ti avvertiamo che **NON** saranno registrati dall'Università poiché utilizzati solo ai fini del Concorso ERSU.

Matricola*

Anno di immatricolazione Università degli studi di Palermo*

Ordinamento* Nuovo Vecchio

Tipologia di corso* --> Scegliere >--

Scuola*

Corso*

Indirizzo*

Sede del corso* Palermo

Passaggio di corso di laurea* NO SI

Rinunce agli studi* NO SI

Immatricolazioni precedenti presso altro Ateneo* NO SI

Titolo universitario già conseguito* NO SI

Tipologia titolo conseguito* --> Scegliere >--

Anno conseguimento titolo*

Città conseguimento titolo*

<1

2 >

Per chiarimenti ed informazioni contatta [l'Ufficio Concorsi e benefici](#)
 Se hai riscontrato problemi **Tecnici** [clicca qui](#)

1. **Compilare** i campi obbligatori, **scegliere** le voci che interessano, **selezionare** le risposte corrispondenti (dichiarare eventuali passaggi di corso di laurea, rinunce agli studi, immatricolazioni precedenti presso altra istituzione universitaria, titolo universitario già conseguito).
2. **Premere** il pulsante "Continua" per andare avanti.

COMPILAZIONE ONLINE DELLA RICHIESTA BENEFICI | Eventuali condizioni particolari

The screenshot shows a web form titled "EVENTUALE CONDIZIONE CARRIERA UNIVERSITARIA PARTICOLARE" with the instruction "Scegliere una delle seguenti opzioni". It contains five radio button options. A large orange "1 >" is positioned to the left of the options. At the bottom, there are three buttons: "Indietro", "Home", and "Continua". A large orange "2 >" is positioned to the left of the "Continua" button, which is also circled in orange. The footer contains contact information for the "Ufficio Concorsi e benefici" and a link for technical issues.

Pratica N. 187594

EVENTUALE CONDIZIONE CARRIERA UNIVERSITARIA PARTICOLARE

Scegliere una delle seguenti opzioni

- 1. Studente trasferito o in attesa di trasferimento da altro ateneo per l'A.A. 2017/18
- 2. Dottorato di ricerca
- 3. Corso di specializzazione (Professioni Legali, Scienza dell'Alimentazione, Farmacia Ospedaliera, Biochimica Clinica, Patologia Clinica, Microbiologia e Virologia, Ortognatodonzia)
- 4. Prosecuzione di Laurea Triennale (vale solo per lo studente già in possesso di una laurea triennale che non ha alcuna alternativa per la prosecuzione agli studi, se non quella di iscriversi alla laurea magistrale a ciclo unico istituita nella stessa facoltà, come ad esempio l'abolizione della laurea magistrale in giurisprudenza ed attivazione della sola laurea magistrale a ciclo unico in giurisprudenza)
- 5. Nessuna

[Indietro](#) [Home](#) [Continua](#)

Per chiarimenti ed informazioni contatta [l'Ufficio Concorsi e benefici](#)
Se hai riscontrato problemi **Tecnici** [clicca qui](#)

1. **scegliere** una delle condizioni proposte;
2. **premere** il pulsante "Continua" per andare avanti.

COMPILAZIONE ONLINE DELLA RICHIESTA BENEFICI | Requisito di merito

Pratica R.167394

REQUISITO DI MERITO PER STUDENTI NUOVO ORDINAMENTO

Compila i campi richiesti, leggi bene le indicazioni sottostanti.
I campi contrassegnati dal simbolo "*" sono obbligatori.

**LEGGERE PRIMA DELLA COMPILAZIONE LE "LINEE GUIDA PER LA CORRETTA DETERMINAZIONE DEL MERITO",
RIPORTATE IN APPENDICE AL BANDO**


1. Nel calcolo dei crediti richiesti vanno considerati tutti quelli acquisiti, anche derivanti da prove superate con giudizio o idoneità, purché le prove risulteranno registrate sul piano di studi, della Segreteria studenti, con date non successive al 10 agosto 2017. In caso di rinuncia o decadenza dagli studi, anche presso altro Ateneo o Istituto di grado universitario, non potranno essere considerate, ai fini della valutazione del merito, le prove (in crediti o materie) a qualsiasi titolo convalidate.
2. Per i corsi di laurea e specializzazione il cui ordinamento didattico prevede moduli e/o corsi integrati, vanno presi in considerazione esclusivamente i crediti provenienti dai moduli chiusi e/o corsi integrati completi e che risulteranno registrati sul piano di studi, della Segreteria studenti, con date non successive al 10 agosto 2017.
3. I tirocini e le attività formative saranno considerati validi solo se registrati sul piano di studi con date non successive al 10 agosto 2017.
4. I crediti sono validi solo se riconosciuti per il corso di studio per il quale lo studente chiede i benefici, quindi chi ha fatto passaggio di corso di laurea prima del 2017/18 non può inserire nel calcolo del merito i crediti provenienti da prove non convalidate.
5. Per gli iscritti ai corsi di laurea magistrale biennale, ai fini del conseguimento del merito necessario per mantenere o accedere ai benefici, non saranno presi in considerazione i crediti eventualmente convalidati o dispensati dall'istituzione universitaria relativi alla progressa carriera universitaria.
6. Non saranno presi in considerazione crediti provenienti da materie sostenute in corsi singoli, anche se convalidate e caricate sul piano di studi.
7. Gli studenti iscritti con debiti formativi, per concorrere, oltre al numero minimo di crediti richiesti, dovranno aver superato, entro il 10 agosto 2017, anche quelli relativi allo stesso debito formativo.
8. I crediti conseguiti all'estero, nell'A.A. 2017/18 nell'ambito dei programmi di mobilità internazionale, sono considerati validi solo se sostenuti entro il 10 agosto 2017 anche se saranno convalidati con date successive.
9. Per media si intende la media aritmetica dei voti espressi in trentesimi, escludendo quindi le idoneità e i giudizi.
10. Il **bonus**: Qualora lo studente iscritto ai corsi di laurea o laurea magistrale a ciclo unico non abbia conseguito il numero di crediti previsti nella tabella 2 e 2bis (vedi [Bando al Corso](#)), ai fini del conseguimento dei requisiti di merito, potrà utilizzare, in aggiunta ai crediti effettivamente conseguiti, un "bonus", maturato con le seguenti modalità:
 - 5 crediti se utilizzato per la prima volta per il conseguimento dei benefici per il secondo anno accademico;
 - 12 crediti se utilizzato per la prima volta per il conseguimento dei benefici per il terzo anno accademico;
 - 15 crediti se utilizzato per la prima volta per il conseguimento dei benefici per gli anni accademici successivi.Qualora lo studente diversamente abbia iscritto ai corsi di laurea o laurea magistrale a ciclo unico non abbia conseguito il numero di crediti previsti nella tabella 1 e 1bis (vedi [Bando al Corso](#)), ai fini del conseguimento dei requisiti di merito, potrà utilizzare, in aggiunta ai crediti effettivamente conseguiti, un "bonus", maturato con le seguenti modalità:
 - 3 crediti se utilizzato per la prima volta per il conseguimento dei benefici per il secondo anno accademico;
 - 7 crediti se utilizzato per la prima volta per il conseguimento dei benefici per il terzo anno accademico;
 - 9 crediti se utilizzato per la prima volta per il conseguimento dei benefici per gli anni accademici successivi.

Il bonus può essere utilizzato una sola volta se si usa per intero e non è cumulabile (es. lo studente iscritto al terzo anno ha diritto a 12 crediti di bonus e non a 17). Se, invece, si utilizza solo una parte del bonus a disposizione, la parte non utilizzata nell'anno accademico di riferimento può essere utilizzata negli anni successivi.

Lo studente iscritto ai corsi di laurea magistrale, ai fini del conseguimento dei requisiti di merito, può utilizzare il bonus per intero, qualora non lo abbia mai utilizzato, o la quota di bonus di cui non ha usufruito nel corso di laurea precedente (Laurea Triennale). Tale disposizione non si applica agli iscritti ai corsi di specializzazione, dottorato e a chi ha conseguito una laurea di "Vecchio Ordinamento".
Eventuale bonus va inserito nell'apposita casella "Bonus".

Solo per gli studenti di anni successivi al primo

ATTENZIONE: PRIMA DELLA COMPILAZIONE DEI CAMPI OBBLIGATORI, LEGGERE LE "LINEE GUIDA PER LA CORRETTA DETERMINAZIONE DEL MERITO" PUBBLICATE NEL BANDO E SINTETICAMENTE RIPORTATE NELLA PAGINA.



2 > [Visualizza piano di studi](#)

CFU sostenuti e/o convalidati registrati sul piano di studi al 10/08/2017* (a)

A sommare eventuali CFU sostenuti all'estero, entro il 10 agosto 2017, nell'ambito di programmi di mobilità internazionale (ERASMUS, altro) e non ancora registrati sul piano di studi* (b)

A dedurre CFU convalidati derivanti da carriere decadute/rinunciate e corsi singoli non validi ai fini della valutazione del merito* (c)

Bonus* (d)

TOTALE CFU VALIDI AI FINI DEL MERITO (al 10 agosto 2017) (e) = (a) + (b) - (c) + (d)

Eventuali CFU dispensati desunti dal piano di studi

Media aritmetica dei voti conseguiti* (Es: 27 / 30) < 1

Numero di lodi* (max 4)

Indietro Home **3 >** [Continua](#)

Per chiarimenti ed informazioni contatta [l'Ufficio Concorsi e benefici](#)
Se hai riscontrato problemi [Tecnici clicca qui](#)

1. **Compilare** i campi obbligatori;
2. **Solo per gli studenti UNIPA, cliccare** eventualmente su **“Visualizza piano di studi”** per consultare il piano di studi e rilevare i dati richiesti (merito, media aritmetica e lodi);
3. **Premere** il pulsante **“Continua”** per andare.

Legenda:

- (a) è la somma dei cfu sostenuti e/o convalidati registrati sul piano di studi alla data del 10 agosto 2017;
- (b) è la somma dei cfu sostenuti in ERASMUS o altro entro il 10 agosto 2017 e non ancora registrati sul piano di studi - si sommano automaticamente a quelli indicati nel campo (a);
- (c) è la somma dei cfu convalidati derivanti da carriere decadute/rinunciate e corsi singoli non validi ai fini della valutazione del merito - si sottraggono automaticamente a quelli indicati nel campo (a);
- (d) da utilizzare solamente ai fini del raggiungimento del merito previsto dal bando (riportare zero nel caso si possenga un numero di cfu uguale o superiore a quello minimo previsto);
- (e) è il totale dei CFU validi ai fini del merito.

➔ ATTENZIONE: PER CHIARIMENTI E INFORMAZIONI CONTATTA L'UFFICIO CONCORSI E BENEFICI (cliccare sul link attivo)

COMPILAZIONE ONLINE DELLA RICHIESTA BENEFICI | Benefici richiesti

Pratica N. 107394

BENEFICI RICHIESTI

Borsa di studio e servizio ristorazione **<1**

Servizio abitativo "posto letto"

NOTA
All'assegnatario di posto letto è concessa la facoltà di scelta, con riserva, relativa alla Residenza Universitaria dove aspiri ad usufruire del posto letto. L'ERSU si riserva di vagliare le richieste degli studenti, avendo come obiettivo quello di ottimizzare l'utilizzo delle Residenze Universitarie, al fine di potere pienamente distribuire i posti letto messi a concorso.

Struttura preferita

Chiedo di essere inserito nella graduatoria delle [collaborazioni a tempo parziale](#) da svolgere presso l'ERSU di Palermo nel caso in cui risultassi idoneo non vincitore di borsa di studio nelle graduatorie del concorso **<2**

3 >

Per chiarimenti ed informazioni contatta [l'Ufficio Concorsi e benefici](#)
Se hai riscontrato problemi **Tecnici** [clicca qui](#)

1. **Spuntare** i benefici richiesti e, nel caso si selezioni il posto letto, indicare preferenza struttura residenziale (scegliere tra le R.U. proposte);
2. **Spuntare**, eventualmente, la richiesta per essere inseriti nella graduatoria delle collaborazioni part-time;
3. **Premere** il pulsante "Continua" per andare.

COMPILAZIONE ONLINE DELLA RICHIESTA BENEFICI | Modalità di pagamento

1 >

MODALITÀ DI PAGAMENTO DEI BENEFICI
Scegli la modalità di pagamento dei benefici
I campi contrassegnati dal simbolo "*" sono obbligatori

Da ora in avanti tutti i benefici monetari ti verranno pagati con la modalità che sceglierai di seguito, anche eventuali benefici assegnati in anni precedenti, fermo restando che la modalità di pagamento per quietanza diretta è comunque ammessa solo per importi inferiori a 1.000 euro.
Potrai variare la modalità di pagamento anche in seguito, direttamente dalla tua pagina personale del portale dei servizi ERSU

Accredito su conto corrente o Carta prepagata

Il conto corrente o la Carta prepagata devono essere intestati o co-intestati allo studente.
Si raccomanda di inserire correttamente tutti i dati richiesti per evitare inconvenienti al momento dell'eventuale pagamento dei benefici.
Rilevata dalla banca dati ERSU la seguente modalità di pagamento attiva: accredito su c.c., comunicata in data 11/06/2016 08:37:58, IBAN [REDACTED]
Per **confermare**, premere il pulsante "Continua"; per **modificare** i dati basta sovrascrivere il codice IBAN precompilato.

Codice IBAN* IT [REDACTED]

CIN: B
Conto: [REDACTED]
Istituto: [REDACTED]
ABI: [REDACTED]
CAB: [REDACTED]
Sportello: [REDACTED]
Indirizzo: P [REDACTED]
Località: [REDACTED]
CAP: [REDACTED]
Provincia: [REDACTED]

Quietanza diretta

Per quietanza diretta si intende la riscossione in contanti delle somme presso la Tesoreria dell'ERSU
Tale modalità di pagamento sarà consentita solo per importi inferiori a 1.000 euro.
Lo studente dovrà recarsi personalmente allo sportello esibendo un documento d'identità e comunicando il numero di mandato che corrisponde al pagamento spettante.
Sia lo sportello che il numero di mandato verranno indicati dai nostri uffici non appena le somme saranno disponibili

[Indietro](#) [Home](#) **2 >** [Continua](#)

Per chiarimenti ed informazioni contatta l'[Ufficio Concorsi e benefici](#)
Se hai riscontrato problemi [Tecnici clicca qui](#)

1. **Leggere attentamente le avvertenze:** devi essere consapevole che, da questo momento, tutti i pagamenti (anche relativi ad a.a. precedenti) ti saranno effettuati nella modalità di pagamento che sceglierai;
2. l'applicazione online, collegata con la banca dati ERSU, propone la modalità di pagamento attiva: in particolare, se accredito su c/c riporta il codice IBAN comunicato;
3. per **confermare**, cliccare su "Continua"; per **modificare** sovrascrivi sul campo "Codice IBAN" o seleziona la modalità di pagamento "Quietanza diretta".

ATTENZIONE: VERIFICARE il codice IBAN nel caso di accredito su conto corrente o carta prepagata.

COMPILAZIONE ONLINE DELLA RICHIESTA BENEFICI | Altre dichiarazioni

The screenshot shows a web form titled "ALTRE DICHIARAZIONI" with the reference "Pratica N. 187/594". The instructions state: "In questa pagina puoi inserire altre dichiarazioni che non è stato possibile fare nelle schermate precedenti. I campi contrassegnati dal simbolo "*" sono obbligatori". A checkbox labeled "Altre dichiarazioni" is checked. Below it is a large text input field with the placeholder "Inserisci qui le tue dichiarazioni*". At the bottom, there are three buttons: "Indietro", "Home", and "Continua". The "Continua" button is circled in orange. A large orange "1 >" is positioned to the left of the text input field, and a large orange "2 >" is positioned to the left of the "Continua" button.

1. **Dichiarare** eventuali dati/informazioni non previste nelle precedenti schermate;
2. **Premere** il pulsante "Continua" per andare avanti.

COMPILAZIONE ONLINE DELLA RICHIESTA BENEFICI | Controllo dati inseriti

PAGINA DEDICATA AL CONTROLLO DEI DATI INSERITI (NON VA STAMPATA)

Controlla i dati che hai inserito e clicca su "Conferma dati" (in fondo a questa pagina) per completare la procedura On-Line, oppure clicca su "Modifica i dati" per modificarne qualcuno

La domanda verrà considerata valida ai fini concorsuali solo se compilata OnLine entro le ore 14:00 del 11 SETTEMBRE 2017 e se sarà caricata, unitamente alla copia del documento di identità e alla eventuale documentazione aggiuntiva prevista dal bando di concorso, entro le ore 14:00 del 14 SETTEMBRE 2017. Per visualizzare l'Autocertificazione occorre Acrobat Reader scaricabile gratuitamente dal sito [ADOBE](#).

Dati utente - Pratica N. 187620

Codice fiscale: ██████████
Matricola: 000000
Cognome: ██████████
Nome: ██████████
Sesso: M
Luogo di nascita: ██████████
Data di nascita: ██████████
Cittadinanza: ██████████
Residenza: S ██████████
Straniero:
Residenza famiglia in Italia:
Cellulare: ██████████
Email: ██████████
Indirizzo per corrispondenza: ██████████

[Benefici richiesti](#)

Borsa di studio e ristorazione: SI
Servizio Abitativo "posto letto": SI

Controllare i dati inseriti:

- . cliccare su "Conferma dati" per completare la procedura online se i dati inseriti sono corretti;
- . cliccare su "Modifica dati" o sul link corrispondente alla pagina da modificare, per correggere i dati riportati eventualmente errati.

[Dati carriera attuale](#)

Anno immatricolazione: ██████████
Anno di corso: ██████████
Istituzione: ██████████
Facoltà: ██████████
Tipologia di corso: ██████████
Corso: E ██████████
Sede del corso: Palermo
Laureando: NO
Passaggio corso di laurea: NO -
Rinunce agli studi: NO -

[Dati merito](#)

CFU conseguiti al 10/08/2017: Totale 26, di cui: 26 sostenuti e 0 non ancora registrati
Media aritmetica dei voti conseguiti: 18,00
Numero di lodi: 1
Bonus: 0

[Dati economici e patrimoniali](#)

Nucleo Familiare: Genitori coniugati
ISEEU PARIFICATO: 0.00
ISPEU PARIFICATO: 0.00

[Modalità di pagamento](#)

Modalità di pagamento: accredito su c.c. - IBAN: ██████████

[Altre dichiarazioni](#)

43TQ4T3

[Indietro](#) [Home](#) [Modifica dati](#) [Conferma dati](#)

Per chiarimenti ed informazioni contatta [l'Ufficio Concorsi e benefici](#)
Se hai riscontrato problemi [Tecnici](#) [clicca qui](#)

COMPILAZIONE ONLINE DELLA RICHIESTA BENEFICI | Operazioni conclusive

Regione Siciliana
ERSU PALERMO
Ente Regionale per il Diritto allo Studio Universitario

Sezione Servizi OnLine

Utente: [redacted] Consulta il Bando · Modullistica · ISEEU-ISPEU · FAQ

Pratica N. [redacted]

LA PROCEDURA DI COMPILAZIONE ONLINE E' STATA ULTIMATA. ORA DEVI FARE L'UPLOAD DEI DOCUMENTI NECESSARI PREVISTI DAL BANDO DI CONCORSO
entro e non oltre le ore 14:00 del 14 SETTEMBRE 2017 <1

I DOCUMENTI DEVONO ESSERE INCLUSI IN UN UNICO FILE PDF DI DIMENSIONI NON SUPERIORI A 2MB

Il file PDF dovrà contenere i seguenti documenti:

- Richiesta benefici firmata (Autocertificazione);
- eventuale "Autocertificazione CFU conseguiti e non ancora registrati", firmata;
- copia documento di identità fronte e retro in corso di validità;
- eventuale documentazione aggiuntiva prevista dal bando di concorso.

<1

NOTA:
Qualora volessi modificare i tuoi dati sarà necessario invalidare la pratica inserita precedentemente e procedere con una nuova richiesta e relativo upload della documentazione necessaria come da concorso.
Nel caso di **caricamento parziale della documentazione** (Es: solo autocertificazione o solo documento di identità), non sarà più possibile aggiungere la documentazione mancante. Occorrerà invalidare la pratica e ripetere l'intera procedura.

Visualizza autocertificazione <2 3> **Continua**

Per chiarimenti ed informazioni contatta [l'Ufficio Concorsi e benefici](#)
Se hai riscontrato problemi **Tecnici** [clicca qui](#)

1. **Leggere** attentamente le AVVERTENZE e le NOTE;
2. **Premere** il pulsante “**Visualizza autocertificazione**” per scaricare il documento, da stampare e firmare;
3. **Premere** sul pulsante “**Continua**” per ritornare nella Homepage del portale studenti.

INVIO ONLINE DELLA RICHIESTA BENEFICI | Operazioni preliminari

Benvenuto [nome] Esci

Rinnova Servizio ristorazione
Comunica Codice IBAN
Inserisci Foto

PORTALE STUDENTI UNIVERSITA'
Vai al Portale
Visualizza Dati Personali
Modifica Dati Personali
Modifica Indirizzo Email
Modifica Password

Le tue richieste all'ERSU

Concorsi attuali | Anni precedenti | Pagamenti | Certificazioni

BORSA DI STUDIO E SERVIZIO ABITAZIONE 2017/18

N. Pratica	Data	Stato Pratica	Autocertificazione	Carica Documenti	Documenti Concorso	Annulla Pratica
187594	04/07/2017 11:30:34	Attesa Documenti				

Accedere all'applicazione per l'invio online (caricamento upload) della domanda di borsa di studio **clickando** sull'icona

N.B. Cliccare su per visualizzare l'autocertificazione oppure su per annullare l'autocertificazione (operazione necessaria per ricompilare la richiesta benefici nel caso in cui fossero stati riscontrati errori).

INVIO ONLINE DELLA RICHIESTA BENEFICI | Caricamento (upload) dei documenti

Pagina Riservata al Caricamento dei Documenti

I documenti devono essere acquisiti con una risoluzione dello scanner non superiore a 100dpi (consigliata ma non vincolante), devono risultare leggibili e la dimensione totale del file da caricare non deve superare comunque i 2MB

I documenti devono essere contenuti all'interno di un unico file PDF delle dimensioni massime di 2MB

- Modulo di richiesta benefici (Autocertificazione)
- Documento di identità
- Altra documentazione eventualmente prevista

ATTENZIONE !!
Il numero della pratica scansionata e firmata che stai caricando, **a pena di esclusione**, DEVE coincidere con l'ultima pratica compilata online. Il numero pratica si trova in alto a destra dell'Autocertificazione

N. Pratica* **<1**

Quali documenti hai inserito nella scansione?

Autocertificazione firmata **<2**

Documento di identità

Altra documentazione prevista dal bando di concorso

Pratica n. 187589

All'ERSU di Palermo

5/2000)
l'anno accademico 2017/18

Percorso file: Nessun file selezionato.

Per chiarimenti ed informazioni contatta il Servizio Clienti. [Concorsi e benefici](#)

Se hai riscontrato problemi **Tecnici** [clicca qui](#)

3

4

La richiesta benefici (autocertificazione) firmata, unitamente alla copia del documento d'identità in corso di validità e ad altra documentazione eventualmente prevista dal bando, **deve essere** scannerizzata in un unico file pdf della dimensione massima di 2MB e caricata (upload) nel modo seguente:

1. **Riportare** il numero pratica dell'autocertificazione firmata;
2. **Spuntare** i documenti inseriti nella scansione;
3. **Cliccare** su "Sfogliare" e **selezionare** il file;
4. **Cliccare** su "carica" per completare l'operazione.

INVIO ONLINE DELLA RICHIESTA BENEFICI | Operazioni conclusive

Pratica N.

PROCEDURA COMPLETATA

Nelle prossime 24 ore riceverai una mail all'indirizzo **marco.midulla@alice.it**, che attesterà l'avvenuta protocollazione della richiesta.
Non eliminare la mail ricevuta in quanto attestazione di avvenuta partecipazione al concorso

Continua

Per chiarimenti ed informazioni contatta [l'Ufficio Concorsi e benefici](#)
Se hai riscontrato problemi **Tecnici** [clicca qui](#)

Completata la procedura, il sistema invierà, entro le prossime 24 ore, una email all'indirizzo indicato nella richiesta benefici che attesterà l'avvenuta protocollazione della richiesta.

Premere sul pulsante “Continua” per ritornare nella Homepage del portale studenti.

IMPORTANTE:

- ➡ Per chiarimenti e informazioni contattare l'Ufficio Concorsi e Benefici cliccando sul link attivo e compilare il form proposto;
- ➡ Per problemi tecnici contattare il supporto tecnico cliccando sul link attivo e compilare il form proposto.

Benvenuto [nome] Esci

PORTALE STUDENTI UNIVERSITA'

Vai al Portale
Visualizza Dati Personali
Modifica Dati Personali
Modifica Indirizzo Email
Modifica Password

Rinnova Servizio ristorazione
Comunica Codice IBAN
Inserisci Foto

Le tue richieste all'ERSU

Concorsi attuali | Anni precedenti | Pagamenti | **Certificazioni**

BORSA DI STUDIO E SERVIZIO ABITATIVO A.A. 2017/18

N. Pratica	Data	Stato Pratica	Autocertificazione	Carica Documenti	Allegati Concorso	Annulla Pratica
187594	04/07/2017 11:30:34	Attesa Protocollazione		-		

Cliccare su:

- 1 per visualizzare l'autocertificazione non firmata
- 2 per visualizzare i documenti del concorso inviati

ANNULLAMENTO PRATICA

Benvenuto [nome] Esci

PORTALE STUDENTI UNIVERSITA'

Vai al Portale
Visualizza Dati Personali
Modifica Dati Personali
Modifica Indirizzo Email
Modifica Password

Le tue richieste all'ERSU

Concorsi attuali | Anni precedenti | Pagamenti | Certificazioni

BORSA DI STUDIO E SERVIZIO ABITATIVO A.A. 2017/18						
N. Pratica	Data	Stato Pratica	Autocertificazione	Carica Documenti	Documenti Concorso	Annulla Pratica
187594	04/07/2017 11:30:34	Atesa Protocolloazione		-		<1

1. **Cliccare** sul pulsante “Annulla pratica”;
2. **Leggere** le avvertenze;
3. **Cliccare** sul pulsante “Procedi” e ripetere l’intera procedura per la compilazione e l’invio di nuova richiesta benefici;

Utente: [nome] Consulta il Bando • Modulistica • ISEEU-ISPEU • FAQ

Pratica N. 187594

!!ATTENZIONE!! <2

STAI PER INVALIDARE LA PRATICA N. 187594

SE SEI CERTO DI VOLERLA INVALIDARE CLICCA SUL TASTO PROCEDI ALTRIMENTI INDIETRO

Dopo che la pratica verra' invalidata, per partecipare al concorso sara' necessario ripetere l'intera procedura inserendo una nuova richiesta

Indietro <3> Procedi

Per chiarimenti ed informazioni contatta l'Ufficio Concorsi e benefici
Se hai riscontrato problemi **Tecnici** [clicca qui](#)

ATTENZIONE:

- ➔ Per chiarimenti ed informazioni contatta l’Ufficio Concorsi e Benefici
- ➔ Se hai riscontrato problemi tecnici contatta l’assistenza tecnica