

Aspettando il bando 2022/2023...

IL NUCLEO FAMILIARE DI
RIFERIMENTO NEL CASO DI ISEE
PER LE PRESTAZIONI PER IL DIRITTO
ALLO STUDIO UNIVERSITARIO:
QUANDO **SI È** AUTONOMI E QUANDO
NON SI È AUTONOMI...QUANDO **SI È**
"ATTRATTI" DAI GENITORI ANCHE SE
SPOSATI O CONVIVENTI E QUANDO
NON SI È "ATTRATTI"!



by ERSULA ☺

Qual è il nucleo familiare di riferimento per il calcolo dell'ISEE (rif. artt. 3, 7 e 8 D.P.C.M. 5 dicembre 2013, n. 159)?

Il nucleo familiare del richiedente è costituito di norma dai soggetti componenti la famiglia anagrafica alla data di presentazione della DSU.

Il nucleo familiare di riferimento in caso di ISEE per prestazioni per il diritto allo studio universitario:

1. in presenza di genitori conviventi con lo studente che ne fa richiesta, l'ISEE per prestazioni per il diritto allo studio universitario e l'ISEE ORDINARIO di norma coincidono. In questo caso l'Attestazione ISEE deve specificare che l'ISEE ORDINARIO si applica alle prestazioni agevolate per il diritto allo studio universitario in favore di xxxx (codice fiscale dello studente interessato);
2. in presenza di genitori non conviventi con lo studente che ne fa richiesta, il richiedente medesimo fa parte del nucleo familiare dei genitori, a meno che non ricorrano entrambi i seguenti requisiti:

- a. residenza fuori dall'unità abitativa della famiglia di origine da almeno due anni rispetto alla data di presentazione della dichiarazione sostitutiva unica, in alloggio non di proprietà di un membro della famiglia medesima;
 - b. redditi dello studente, da lavoro dipendente o assimilati, e/o da lavoro autonomo, fiscalmente dichiarati, da almeno due anni, non inferiori a 9.000 euro all'anno.
3. Se lo studente è coniugato ovvero in regime di convivenza di fatto (art. 1 comma 36 L. 76/2016) registrata presso il Comune di residenza, si fa riferimento al nuovo nucleo familiare, solo se possiede i requisiti di residenza (lett. a) e laddove la soglia per l'adeguatezza della capacità di reddito (lett. b) sia raggiunta, tenendo conto anche o solo dei redditi del coniuge o del convivente di fatto dello studente universitario. In tal caso, per la valutazione della soglia di adeguatezza della capacità di reddito, possono essere considerati i redditi del coniuge o del convivente di fatto dei due anni precedenti, anche se nei due anni precedenti lo studente non era ancora sposato o convivente di fatto.
4. I genitori dello studente richiedente non conviventi tra loro, di norma fanno parte dello stesso nucleo familiare, con alcune eccezioni:

- a. I coniugi che hanno diversa residenza anagrafica costituiscono nuclei familiari distinti esclusivamente nei seguenti casi:
- i) quando è stata pronunciata separazione giudiziale o è intervenuta l'omologazione della separazione consensuale ai sensi dell'articolo 711 del codice di procedura civile, ovvero quando è stata ordinata la separazione ai sensi dell'articolo 126 del codice civile;
 - ii) quando la diversa residenza è consentita a seguito dei provvedimenti temporanei ed urgenti di cui all'articolo 708 del codice di procedura civile;
 - iii) quando uno dei coniugi è stato escluso dalla potestà sui figli o è stato adottato, ai sensi dell'articolo 333 del codice civile, il provvedimento di allontanamento dalla residenza familiare;
 - iv) quando si è verificato uno dei casi di cui all'articolo 3 della legge 1° dicembre 1970, n. 898, e successive modificazioni, ed è stata proposta domanda di scioglimento o cessazione degli effetti civili del matrimonio;
 - v) quando sussiste abbandono del coniuge, accertato in sede giurisdizionale o dalla pubblica autorità competente in materia di servizi sociali.

- b. Il genitore non convivente nel nucleo familiare, non coniugato con l'altro genitore, che abbia riconosciuto il figlio, fa parte del nucleo familiare del figlio, a meno che non ricorra uno dei seguenti casi:
- i) quando il genitore risulti coniugato con persona diversa dall'altro genitore;
 - ii) quando il genitore risulti avere figli con persona diversa dall'altro genitore;
 - iii) quando con provvedimento dell'autorità giudiziaria sia stato stabilito il versamento di assegni periodici destinato al mantenimento dei figli;
 - iv) quando sussiste esclusione dalla potestà sui figli o è stato adottato, ai sensi dell'articolo 333 del codice civile, il provvedimento di allontanamento dalla residenza familiare;
 - v) quando risulti accertato in sede giurisdizionale o dalla pubblica autorità competente in materia di servizi sociali la estraneità in termini di rapporti affettivi ed economici. Nei casi di cui alle lettere a) ed b) l'ISEE è integrato di una componente aggiuntiva, calcolata sulla base della situazione economica del genitore non convivente, secondo le modalità di cui all'allegato 2, comma 2, parte integrante del DPCM 5 dicembre 2013, n. 159.

5. Solo per lo studente iscritto a corsi di dottorato di ricerca, il nucleo familiare è formato esclusivamente dal richiedente i benefici, dal coniuge, dai figli minori di anni 18 e dai figli maggiorenni, secondo le regole di cui ai commi da 2 a 5 dell'art. 3 del DPCM 5 dicembre 2013, n. 159. In tal caso l'ISEE è calcolato sul cosiddetto nucleo familiare "ristretto" ed è riportato in apposita sezione dell'Attestazione ISEE. E' comunque fatta salva la possibilità per il richiedente i benefici iscritto a corsi di dottorato, di costituire il nucleo familiare secondo le regole ordinarie di cui all'art. 3 del DPCM 5 dicembre 2013, n. 159. In tal caso si fa riferimento all'ISEE ORDINARIO dell'Attestazione.

In sintesi...



AI FINI ISEE UNIVERSITARIO, UNO STUDENTE È CONSIDERATO "AUTONOMO" SE SODDISFA ENTRAMBI I SEGUENTI REQUISITI:

- A) RESIDENZA FUORI DALL'UNITÀ ABITATIVA DELLA FAMIGLIA DI ORIGINE DA ALMENO DUE ANNI RISPETTO ALLA DATA DI PRESENTAZIONE DELLA DOMANDA DI ISCRIZIONE PER LA PRIMA VOLTA A CIASCUN CORSO DI STUDI, IN ALLOGGIO NON DI PROPRIETÀ DI UN SUO MEMBRO;**
- B) ADEGUATA CAPACITÀ DI REDDITO (REDDITI DELLO STUDENTE, DA LAVORO DIPENDENTE O ASSIMILATI E/O LAVORO AUTONOMO, FISCALMENTE DICHIARATI, DA ALMENO DUE ANNI, NON INFERIORI A € 9.000, COSÌ COME HA STABILITO IL D.M. 1320/2021).**

E CHE SIGNIFICA?

SIGNIFICA CHE, PER LE PRESTAZIONI UNIVERSITARIE, ANCHE SE DA ALMENO DUE ANNI SI È DA SOLI NELLO STATO DI FAMIGLIA (PER ES. SI VIVE CON I NONNI O ZII O FRATELLI O SI È SPOSATI O CONVIVENTI), IN ASSENZA DI UN SOLO REQUISITO DI STUDENTE "AUTONOMO", SI È "ATTRATTI" NEL NUCLEO DEI PROPRI GENITORI, PUR AVENDO DIVERSA RESIDENZA.





"ATTRATTI" NEL NUCLEO FAMILIARE DEI PROPRI GENITORI, SIGNIFICA CHE NEL CALCOLO DELL'ISEE UNIVERSITARIO SARANNO CONSIDERATI, OLTRE AI PROPRI REDDITI E PATRIMONIO, QUELLI DEI GENITORI E DEGLI ALTRI COMPONENTI DELLA FAMIGLIA...**SPIEGARE BENE AL CAF LA PROPRIA SITUAZIONE FAMILIARE AI FINI DELLA CORRETTA MODALITÀ DI CALCOLO DELL'ISEE!**




QUINDI, ANCHE GLI STUDENTI CONIUGATI O IN REGIME DI CONVIVENZA DI FATTO REGISTRATA AL COMUNE, SONO "AUTONOMI" SE SONO IN POSSESSO DEI REQUISITI PREVISTI! PER QUANTO RIGUARDA L'ADEGUATA CAPACITÀ DI REDDITO, PERÒ, POSSONO ESSERE CONSIDERATI ANCHE I REDDITI DEL CONIUGE O DEL CONVIVENTE. IN ASSENZA DI UNA SOLA DELLE CONDIZIONI PREVISTE, PERÒ, SOLAMENTE PER L'ISEE UNIVERSITARIO, SI È "ATTRATTI" NEL NUCLEO DEI PROPRI GENITORI!

VIVO CON I MIEI NONNI, COME DEVE ESSERE L'ISEE UNIVERSITARIO?

IN ASSENZA DI UNA SOLA CONDIZIONE DI STUDENTE AUTONOMO, SOLAMENTE PER L'ISEE UNIVERSITARIO, SI È "ATTRATTI" NEL NUCLEO DEI PROPRI GENITORI, PUR AVENDO DIVERSA RESIDENZA.

NEL CALCOLO DELL'ISEE UNIVERSITARIO SARANNO CONSIDERATI I REDDITI E IL PATRIMONIO DELLO STUDENTE E DI TUTTI I COMPONENTI DEL NUCLEO DEI GENITORI.



SONO NELLO STATO DI FAMIGLIA DI MIA SORELLA DA PIÙ DI DUE ANNI, SONO IN AFFITTO ED È LEI CHE LAVORA E HA UN REDDITO SUPERIORE A 9000 EURO. COME DEVE ESSERE L'ISEE?

IN ASSENZA DI UNA SOLA CONDIZIONE DI STUDENTE AUTONOMO (I REDDITI LI DEVI AVERE TU E NO TUA SORELLA), SOLAMENTE PER L'ISEE UNIVERSITARIO, SI È "ATTRATTI" NEL NUCLEO DEI PROPRI GENITORI, PUR AVENDO DIVERSA RESIDENZA.
NEL CALCOLO DELL'ISEE UNIVERSITARIO SARANNO CONSIDERATI I REDDITI E IL PATRIMONIO DEI TUOI GENITORI E DEGLI ALTRI COMPONENTI PRESENTI NEL LORO NUCLEO FAMILIARE.



SONO SPOSATO DA TRE ANNI, VIVIAMO IN UN APPARTAMENTO DI NOSTRA PROPRIETÀ... SOMMANDO I MIEI REDDITI E QUELLI DI MIA MOGLIE SUPERIAMO 9.000 EURO. SONO STUDENTE AUTONOMO?

SÌ...IN PRESENZA DI TUTTE LE CONDIZIONI "AUTONOMO" PREVISTE DALLA NORMATIVA VIGENTE, NEL CALCOLO DELL'ISEE UNIVERSITARIO SARANNO CONSIDERATI I REDDITI E IL PATRIMONIO TUOI E DI TUA MOGLIE.



ANCH'IO SONO SPOSATO DA TRE ANNI,
VIVIAMO IN UN APPARTAMENTO IN AFFITTO
MA SOMMANDO I MIEI E I SUOI REDDITI NON
SUPERIAMO 9.000 EURO. SONO STUDENTE
AUTONOMO?

NO...IN PRESENZA DI UNA SOLA CONDIZIONE
"AUTONOMO" PREVISTA DALLA NORMATIVA
VIGENTE, SOLAMENTE PER L'ISEE UNIVERSITARIO,
SI È "ATTRATTI" NEL NUCLEO DEI PROPRI
GENITORI, PUR AVENDO DIVERSA RESIDENZA.
NEL CALCOLO DELL'ISEE UNIVERSITARIO SARANNO
CONSIDERATI I REDDITI E IL PATRIMONIO DEI
TUOI GENITORI E DEGLI ALTRI COMPONENTI
PRESENTI NEL LORO NUCLEO FAMILIARE.



SONO UNA DOTTORANDA E VIVO CON I MIEI GENITORI. COME DEVE ESSERE L'ISEE UNIVERSITARIO?

ANCHE SE NON HAI I REQUISITI "AUTONOMO", PUOI RICHIEDERE ISEE UNIVERSITARIO CALCOLATO SUL NUCLEO "RISTRETTO", FORMATO SOLO DA TE. PERTANTO, SE NON HAI REDDITI E NEANCHE PATRIMONIO, IL TUO ISEE POTRÀ PARI A 0,00 EURO.



1. Esempio di studente che lo scorso anno **è stato escluso dal concorso** perché non in possesso di adeguata capacità di reddito, **REQUISITO NECESSARIO PER ESSERE "AUTONOMI" AI FINI DELLE PRESTAZIONI PER IL DIRITTO ALLO STUDIO UNIVERSITARIO.**

Lo studente è da solo nello stato di famiglia
 Ha un reddito di circa 1.600 euro, inferiore al limite previsto per essere autonomi

ISEE errato perché calcolato come se fosse autonomo



ATTESTAZIONE ISEE

L'INPS attesta che, in base ai dati contenuti nella Dichiarazione Sostitutiva Unica con numero di protocollo INPS-ISEE-2021-██████████ presentata da ██████████ in data ██████████

- il nucleo familiare del Dichiarante è così composto:

NUCLEO FAMILIARE DEL DICHIARANTE	Relazione con il dichiarante	Cognome	Nome	Codice fiscale
	D	██████████	██████████	██████████

- è stato calcolato il seguente indicatore:

ISEE ORDINARIO	l'indicatore della situazione economica equivalente (ISEE) è il seguente:	Euro	1.6██████████
-----------------------	---	------	---------------

Nota Bene: l'ISEE ordinario sopra riportato è valido per la generalità delle prestazioni, salvo quanto di seguito specificato.

Ove siano richieste **prestazioni agevolate di natura socio-sanitaria** (di cui all'articolo 6 del DPCM 5 dicembre 2013, n.159), **prestazioni agevolate rivolte a minorenni** (articolo 7), **prestazioni per il diritto allo studio universitario** (articolo 8), o l'**ISEE corrente** (articolo 9), l'attestazione potrà assumere specifiche connotazioni. Per tali prestazioni, con riferimento al nucleo familiare sopra indicato, l'**ISEE ordinario** potrà essere utilizzato nei seguenti casi:


- si applica alle **PRESTAZIONI AGEVOLATE PER IL DIRITTO ALLO STUDIO UNIVERSITARIO**¹ in favore di ██████████;
- non si applica alle **PRESTAZIONI SOCIO SANITARIE RESIDENZIALI PER PERSONE MAGGIORENNI**

PRESTAZIONI AGEVOLATE PER IL DIRITTO ALLO STUDIO UNIVERSITARIO	STUDENTI UNIVERSITARI				
	Cognome	Nome	Codice fiscale	ISEE	ISEE calcolato
	██████████	██████████	██████████	Euro 1.6██████████ ISEE ordinario	

2. Esempio di studentessa che lo scorso anno è stata ammessa al concorso perché è stato accertato che era in possesso di tutti i requisiti "autonomia" e, in particolare, di adeguata capacità di reddito.

La studentessa è da sola nello stato di famiglia
 Ha un reddito di circa 14mila euro, superiore al limite previsto

ISEE calcolato correttamente



ATTESTAZIONE ISEE

L'INPS attesta che, in base ai dati contenuti nella Dichiarazione Sostitutiva Unica con numero di protocollo INPS-ISEE-2021-██████████ presentata da ██████████ in data 2 ██████████

- il nucleo familiare del Dichiarante è così composto:

NUCLEO FAMILIARE DEL DICHIARANTE	Relazione con il dichiarante	Cognome	Nome	Codice fiscale
	D	██████████	██████████	██████████

- è stato calcolato il seguente indicatore:

ISEE ORDINARIO	l'indicatore della situazione economica equivalente (ISEE) è il seguente:	Euro	9.3 ██████████
----------------	---	------	----------------

Nota Bene: l'ISEE ordinario sopra riportato è valido per la generalità delle prestazioni, salvo quanto di seguito specificato.

Ove siano richieste **prestazioni agevolate di natura socio-sanitaria** (di cui all'articolo 6 del DPCM 5 dicembre 2013, n.159), **prestazioni agevolate rivolte a minorenni** (articolo 7), **prestazioni per il diritto allo studio universitario** (articolo 8), o **l'ISEE corrente** (articolo 9), l'attestazione potrà assumere specifiche connotazioni. Per tali prestazioni, con riferimento al nucleo familiare sopra indicato, l'ISEE ordinario potrà essere utilizzato nei seguenti casi:

- si applica alle PRESTAZIONI AGEVOLATE PER IL DIRITTO ALLO STUDIO UNIVERSITARIO¹ in favore di ██████████
- non si applica alle PRESTAZIONI SOCIO SANITARIE RESIDENZIALI PER PERSONE MAGGIORENNI

L'ISEE ordinario si applica inoltre alle **prestazioni agevolate di natura socio-sanitaria non residenziali per persone maggiorenni e ai corsi di dottorato**, qualora non si intenda avvalersi della facoltà di considerare un nucleo familiare ristretto (composto dal beneficiario, dall'eventuale coniuge e dagli eventuali figli)².

- relativamente all'indicatore calcolato si fornisce la modalità di calcolo:

1 - MODALITÀ DI CALCOLO ISEE ORDINARIO		Euro	+ 14. ██████████
	Somma dei redditi dei componenti del nucleo	Euro	+ 0,00
	Reddito figurativo del patrimonio mobiliare del nucleo	Euro	- 5. ██████████
	Detrazioni per spese e franchigie del nucleo	Euro	9.3 ██████████
	Indicatore Situazione Reddituale (ISR)	Euro	

3. Esempio di studente che lo scorso anno **è stato ammesso al concorso perché**, non essendo in possesso di adeguata capacità di reddito, si fatto "attarre" nel nucleo familiare dei genitori e ha utilizzato anche i loro redditi e patrimonio per calcolare l'ISEE universitario.

La studente è da solo nello stato di famiglia

Ha un reddito di circa 3mila euro, inferiore al limite previsto

Il suo ISEE, così calcolato (come se fosse autonomo), non può applicare per le prestazioni per il diritto allo studio universitario ma si rinvia alla pagina successiva.

ATTESTAZIONE ISEE

L'INPS attesta che, in base ai dati contenuti nella Dichiarazione Sostitutiva Unica con numero di protocollo INPS-ISEE-2021-██████████ presentata da ██████████ in data ██████████

- il nucleo familiare del Dichiarante è così composto:

NUCLEO FAMILIARE DEL DICHIARANTE	Relazione con il dichiarante	Cognome	Nome	Codice fiscale
	D	██████████	██████████	██████████

- è stato calcolato il seguente indicatore:

ISEE ORDINARIO	l'indicatore della situazione economica equivalente (ISEE) è il seguente:	Euro	2.██████████
-----------------------	---	------	--------------

Nota Bene: l'ISEE ordinario sopra riportato è valido per la generalità delle prestazioni, salvo quanto di seguito specificato.

Ove siano richieste **prestazioni agevolate di natura socio-sanitaria** (di cui all'articolo 6 del DPCM 5 dicembre 2013, n.159), **prestazioni agevolate rivolte a minorenni** (articolo 7), **prestazioni per il diritto allo studio universitario** (articolo 8), o **l'ISEE corrente** (articolo 9), l'attestazione potrà assumere specifiche connotazioni. Per tali prestazioni, con riferimento al nucleo familiare sopra indicato, **l'ISEE ordinario** potrà essere utilizzato nei seguenti casi:

- non si applica alle **PRESTAZIONI AGEVOLATE PER IL DIRITTO ALLO STUDIO UNIVERSITARIO**¹ in favore di ██████████; Consultare gli ISEE indicati nella relativa tabella alle pagine successive.
- non si applica alle **PRESTAZIONI SOCIO SANITARIE RESIDENZIALI PER PERSONE MAGGIORENNI**

L'ISEE ordinario si applica inoltre alle **prestazioni agevolate di natura socio-sanitaria non residenziali per persone maggiorenni e ai corsi di dottorato**, qualora non si intenda avvalersi della facoltà di considerare un nucleo familiare ristretto (composto dal beneficiario, dall'eventuale coniuge e dagli eventuali figli)².

- relativamente all'indicatore calcolato si fornisce la modalità di calcolo:

1 - MODALITÀ DI CALCOLO ISEE ORDINARIO		Euro	
	Somma dei redditi dei componenti del nucleo	Euro	+ 3.██████████
	Reddito figurativo del patrimonio mobiliare del nucleo	Euro	+ 10,10
	Detrazioni per spese e franchigie del nucleo	Euro	- 0,00
	Indicatore Situazione Reddituale (ISR)	Euro	4.0.██████████

Il valore ISEE applicato per le prestazioni per il diritto allo studio universitario è quello dei genitori con aggregato lo studente non convivente.

L'Attestazione ISEE riporta la modalità di calcolo ISEE dei genitori con aggregato lo studente non convivente.



PRESTAZIONI AGEVOLATE PER IL DIRITTO ALLO STUDIO UNIVERSITARIO	STUDENTI UNIVERSITARI				
	Cognome	Nome	Codice fiscale	ISEE	ISEE calcolato
	██████	██████	██████████	Euro 21.██████	ISEE dei genitori con aggregato lo studente non convivente

4 - MODALITÀ DI CALCOLO ISEE DEI GENITORI CON AGGREGATO LO STUDENTE NON CONVIVENTE	NUCLEO FAMILIARE DEI GENITORI			
	Relazione con il dichiarante	Cognome	Nome	Codice fiscale
Studiante beneficiario: ██████	D	██████████	██████████	██████████
██████	C	██████████	██████████	██████████
	F	██████████	██████████	██████████
	Somma dei redditi dei componenti del nucleo dei genitori e dello studente non convivente			Euro + 32.██████
	Reddito figurativo del patrimonio mobiliare del nucleo del genitore e dello studente non convivente			Euro + 134,00
	Detrazioni per spese e franchigie del nucleo del genitore e dello studente non convivente			Euro - 0,00
	Indicatore Situazione Reddittuale (ISR)			Euro 32.██████
	Patrimonio mobiliare del nucleo dei genitori e dello studente non convivente			Euro + 15.██████
	Detrazione patrimonio mobiliare			Euro - 10.██████
	Patrimonio immobiliare del nucleo dei genitori e dello studente non convivente			Euro + 121.██████
	Detrazione patrimonio immobiliare			Euro - 4.██████
	Indicatore Situazione Patrimoniale (ISP)			Euro 121.██████
	Indicatore Situazione Economica (ISE)			Euro 56.██████
	Parametro calcolato in base al numero di componenti del nucleo dei genitori più lo studente non convivente			2,46
	Eventuali maggiorazioni applicate			0,20
	Valore della scala di equivalenza			2,66

4. Esempio di studente, convivente con la nonna, che lo scorso anno è stato ammesso al concorso perché, non avendo redditi, non ha utilizzato l'ISEE della nonna ai fini universitari ma si fatto "attarre" nel nucleo familiare dei genitori e ha utilizzato i loro redditi e patrimonio per calcolare l'ISEE universitario.

Lo studente è nello stato di famiglia della nonna...
...che ha un ISEE pari a zero.

Il suo ISEE, così calcolato (l'ISEE è della nonna), non si può applicare per le prestazioni per il diritto allo studio universitario e si rinvia alla pagina successiva.

ATTESTAZIONE ISEE

L'INPS attesta che, in base ai dati contenuti nella Dichiarazione Sostitutiva Unica con numero di protocollo INPS-ISEE-2021-██████████ presentata da ██████████ in data ██████████

• il nucleo familiare del Dichiarante è così composto:

NUCLEO FAMILIARE DEL DICHIARANTE	Relazione con il dichiarante	Cognome	Nome	Codice fiscale
	D	██████████	██████████	██████████
	P	██████████	██████████	██████████

• è stato calcolato il seguente indicatore:

ISEE ORDINARIO	l'indicatore della situazione economica equivalente (ISEE) è il seguente:	Euro	0,00
----------------	---	------	------


Nota Bene: l'ISEE ordinario sopra riportato è valido per la generalità delle prestazioni, salvo quanto di seguito specificato.

Ove siano richieste **prestazioni agevolate di natura socio-sanitaria** (di cui all'articolo 6 del DPCM 5 dicembre 2013, n.159), **prestazioni agevolate rivolte a minorenni** (articolo 7), **prestazioni per il diritto allo studio universitario** (articolo 8), o **l'ISEE corrente** (articolo 9), l'attestazione potrà assumere specifiche connotazioni. Per tali prestazioni, con riferimento al nucleo familiare sopra indicato, **l'ISEE ordinario** potrà essere utilizzato nei seguenti casi:

- non si applica alle PRESTAZIONI AGEVOLATE PER IL DIRITTO ALLO STUDIO UNIVERSITARIO¹ in favore di ██████████ Consultare gli ISEE indicati nella relativa tabella alle pagine successive.
- non si applica alle PRESTAZIONI SOCIO SANITARIE RESIDENZIALI PER PERSONE MAGGIORENNI

Il valore ISEE applicato per le prestazioni per il diritto allo studio universitario è quello dei genitori con aggregato lo studente non convivente.

L'Attestazione ISEE riporta la modalità di calcolo ISEE dei genitori con aggregato lo studente non convivente.



PRESTAZIONI AGEVOLATE PER IL DIRITTO ALLO STUDIO UNIVERSITARIO	STUDENTI UNIVERSITARI			
	Cognome	Nome	Codice fiscale	ISEE
			Euro	ISEE dei genitori con aggregato lo studente non convivente

4 - MODALITÀ DI CALCOLO ISEE DEI GENITORI CON AGGREGATO LO STUDENTE NON CONVIVENTE	NUCLEO FAMILIARE DEI GENITORI			
	Relazione con il dichiarante	Cognome	Nome	Codice fiscale
Studiante beneficiario: [redacted]	D	[redacted]	[redacted]	[redacted]
	FC	[redacted]	[redacted]	[redacted]
			Euro	+ 13 [redacted]
			Euro	+ 2,02
			Euro	- 0,00
			Euro	13 [redacted]
			Euro	+ 17.671,00
			Euro	- 10.000,00
			Euro	+ 23.426,00
			Euro	- 23.426,00
			Euro	7.671,00
			Euro	14.674,62
				2,04
				0,00
				2,04

5. Esempio di studentessa coniugata che lo scorso anno è stato ammessa al concorso perché, non raggiungendo l'adeguata capacità di reddito prevista dalla normativa, si è fatta "attarre" nel nucleo familiare dei genitori, senza marito, e ha utilizzato i loro redditi e patrimonio per calcolare l'ISEE universitario.

La studentessa è nello stato di famiglia con suo marito...
...e insieme superano di poco 3mila euro di reddito.

Il suo ISEE, così calcolato, non si può applicare per le prestazioni per il diritto allo studio universitario e si rinvia alla pagina successiva.

ATTESTAZIONE ISEE

L'INPS attesta che, in base ai dati contenuti nella Dichiarazione Sostitutiva Unica con numero di protocollo INPS-ISEE-2021-██████████ presentata da ██████████

- il nucleo familiare del Dichiarante è così composto:

NUCLEO FAMILIARE DEL DICHIARANTE	Relazione con il dichiarante	Cognome	Nome	Codice fiscale
██████████	██████████	██████████	██████████	██████████

- è stato calcolato il seguente indicatore:

ISEE ORDINARIO	l'indicatore della situazione economica equivalente (ISEE) è il seguente:	Euro	██████████
-----------------------	---	------	------------

Nota Bene: l'ISEE ordinario sopra riportato è valido per la generalità delle prestazioni, salvo quanto di seguito specificato.

Ove siano richieste **prestazioni agevolate di natura socio-sanitaria** (di cui all'articolo 6 del DPCM 5 dicembre 2013, n.159), **prestazioni agevolate rivolte a minorenni** (articolo 7), **prestazioni per il diritto allo studio universitario** (articolo 8), o l'**ISEE corrente** (articolo 9), l'attestazione potrà assumere specifiche connotazioni. Per tali prestazioni, con riferimento al nucleo familiare sopra indicato, l'**ISEE ordinario** potrà essere utilizzato nei seguenti casi:

- non si applica alle **PRESTAZIONI AGEVOLATE PER IL DIRITTO ALLO STUDIO UNIVERSITARIO**¹ in favore di ██████████ Consultare gli ISEE indicati nella relativa tabella alle pagine successive.
- non si applica alle **PRESTAZIONI SOCIO SANITARIE RESIDENZIALI PER PERSONE MAGGIORENNI**

L'ISEE ordinario si applica inoltre alle **prestazioni agevolate di natura socio-sanitaria non residenziali per persone maggiorenni e ai corsi di dottorato**, qualora non si intenda avvalersi della facoltà di considerare un nucleo familiare ristretto (composto dal beneficiario, dall'eventuale coniuge e dagli eventuali figli)².


- relativamente all'indicatore calcolato si fornisce la modalità di calcolo:

1 - MODALITÀ DI CALCOLO ISEE ORDINARIO	Somma dei redditi dei componenti del nucleo	Euro	+ 3.3 ██████████
---	---	------	------------------

Il valore ISEE applicato per le prestazioni per il diritto allo studio universitario è quello dei genitori con aggregata la studentessa non convivente. L'Attestazione ISEE riporta la modalità di calcolo ISEE dei genitori con aggregata la studentessa non convivente.

PRESTAZIONI AGEVOLATE PER IL DIRITTO ALLO STUDIO UNIVERSITARIO	STUDENTI UNIVERSITARI				
	Cognome	Nome	Codice fiscale	ISEE	ISEE calcolato
	[redacted]	[redacted]	[redacted]	Euro [redacted]	ISEE dei genitori con aggregato lo studente non convivente

4 - MODALITÀ DI CALCOLO ISEE DEI GENITORI CON AGGREGATO LO STUDENTE NON CONVIVENTE	NUCLEO FAMILIARE DEI GENITORI			
	Relazione con il dichiarante	Cognome	Nome	Codice fiscale
Studiante beneficiario: [redacted]	[redacted]	[redacted]	[redacted]	[redacted]
	Somma dei redditi dei componenti del nucleo dei genitori e dello studente non convivente	Euro		+ 13, [redacted]
	Reddito figurativo del patrimonio mobiliare del nucleo del genitore e dello studente non convivente	Euro		+ 2,02
	Detrazioni per spese e franchigie del nucleo del genitore e dello studente non convivente	Euro		- 0,00



ATTENZIONE:

- AI FINI DELLA CORRETTA DETERMINAZIONE DEL NUCLEO FAMILIARE SI RIMANDA A QUANTO PREVISTO DALLA NORMATIVA VIGENTE;
- SI RACCOMANDA DI RIFERIRE CORRETTAMENTE AL CAF LA PROPRIA SITUAZIONE FAMILIARE EVENTUALMENTE DIVERSA DA QUELLA CON I GENITORI AFFINCHÈ POSSANO UTILIZZARE LA MODALITÀ CORRETTA DI CALCOLO DELL'ISEE.



CIAO CIAO!



Work in progress... 😊